



АРЕНДА ПОМЕЩЕНИЙ В АЭРОВОКЗАЛЬНОМ КОМПЛЕКСЕ



Пассажиропоток

	факт	факт	прогноз	прогноз	прогноз	прогноз	прогноз	прогноз	прогноз	прогноз	прогноз	прогноз	Итого
ПАСС 2022	янв.22	фев.22	мар.22	апр.22	май.22	июн.22	июл.22	авг.22	сен.22	окт.22	ноя.22	дек.22	год
ВВЛ	34 766	29 732	32 159	27 520	29 775	49 650	54 012	53 859	48 195	42 454	33 876	36 322	472 321
ВВЛ отправки	17 212	15 024	15 830	13 530	14 768	24 611	26 583	26 573	23 534	20 763	16 733	17 948	233 108
МВЛ	0	0	0	0	0	0	0	0	0	0	0	0	0
МВЛ отправки	0	0	0	0	0	0	0	0	0	0	0	0	0
Итого пассажиропоток	34 766	29 732	32 159	27 520	29 775	49 650	54 012	53 859	48 195	42 454	33 876	36 322	472 321
	прогноз	прогноз	прогноз	прогноз	прогноз	прогноз	прогноз	прогноз	прогноз	прогноз	прогноз	прогноз	Итого
ПАСС 2023	янв.23	фев.23	мар.23	апр.23	май.23	июн.23	июл.23	авг.23	сен.23	окт.23	ноя.23	дек.23	год
ВВЛ	37 200	31 813	34 411	29 446	31 859	53 126	57 793	57 629	51 569	45 426	36 247	38 865	505 383
ВВЛ отправки	18 417	16 076	16 938	14 477	15 801	26 333	28 444	28 433	25 182	22 216	17 904	19 204	249 425
МВЛ	0	0	0	0	0	0	0	0	0	0	0	0	0
МВЛ отправки	0	0	0	0	0	0	0	0	0	0	0	0	0
Итого пассажиропоток	37 200	31 813	34 411	29 446	31 859	53 126	57 793	57 629	51 569	45 426	36 247	38 865	505 383
	прогноз	прогноз	прогноз	прогноз	прогноз	прогноз	прогноз	прогноз	прогноз	прогноз	прогноз	прогноз	Итого
ПАСС 2024	янв.24	фев.24	мар.24	апр.24	май.24	июн.24	июл.24	авг.24	сен.24	окт.24	ноя.24	дек.24	год
ВВЛ	39 804	34 040	36 819	31 507	34 090	56 844	61 838	61 663	55 179	48 606	38 785	41 586	540 760
ВВЛ отправки	19 706	17 201	18 123	15 491	16 907	28 177	30 435	30 424	26 944	23 772	19 157	20 548	266 885
МВЛ	0	0	0	0	0	0	0	0	0	0	0	0	0
МВЛ отправки	0	0	0	0	0	0	0	0	0	0	0	0	0
Итого пассажиропоток	39 804	34 040	36 819	31 507	34 090	56 844	61 838	61 663	55 179	48 606	38 785	41 586	540 760

На сегодняшний день аэропорт Чита является динамично развивающимся предприятием с высоким потенциалом роста пассажиропотока.

Более 22 направлений в маршрутной сети

Активное развитие региональной авиации, как основного драйвера роста транспортной доступности региона.





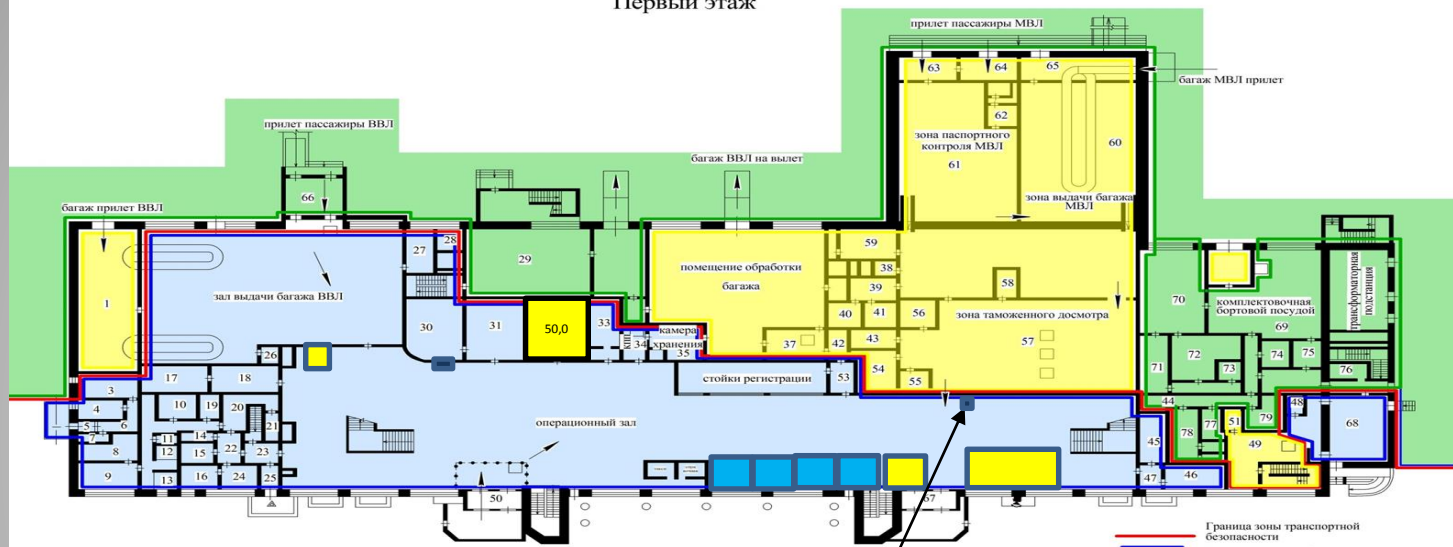
Открытие точки в аэропорту –
позитивное влияние на имидж
компания. Возможность
рекламирования бренда для
пассажиров с других регионов.



ПРЕДЛАГАЮТСЯ ПЛОЩАДИ ДЛЯ ОСУЩЕСТВЛЕНИЯ КОММЕРЧЕСКОЙ ДЕЯТЕЛЬНОСТИ В ЗАЛЕ РЕГИСТРАЦИИ ПАССАЖИРОВ

Здание аэровокзала внутренних воздушных линий .

Первый этаж



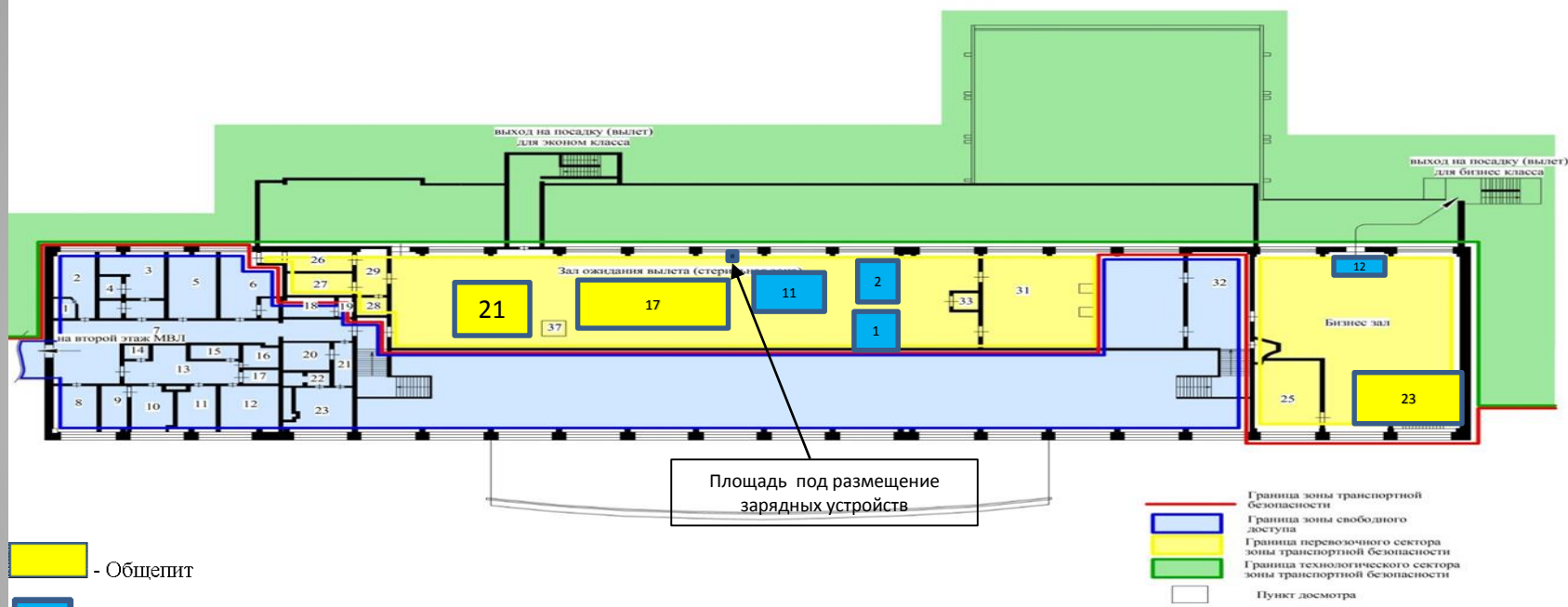
- Общепит
- Ритейл
- Прочие торговые

Площадь под размещение
зарядных устройств

Категория: прочий ритейл
Общая площадь к сдаче: 1,0 кв. м.
Характеристика площадей: операционная зона
первый этаж, в месте скопления пассажиров

ПРЕДЛАГАЮТСЯ ПЛОЩАДИ ДЛЯ ОСУЩЕСТВЛЕНИЯ КОММЕРЧЕСКОЙ ДЕЯТЕЛЬНОСТИ В ЗАЛЕ ОЖИДАНИЯ СТЕРИЛЬНОЙ ЗОНЫ ВВЛ

Здание аэровокзала внутренних воздушных линий .
Второй этаж



Категория: прочий ритейл
Общая площадь к сдаче: 1,0 кв. м.
Характеристика площадей: стерильная зона в месте скопления пассажиров

***Мы рады сотрудничать с Вами и готовы предоставить
дополнительную интересующую Вас информацию по
размещению торговой точки***

Вершинина Людмила Юрьевна
Директор филиала ООО «НОВАПОРТ Трейдинг» в г. Чите

Тел: +7 929-480-96-67
E-mail: nad@aerochita.ru

